



2 772 066

Kurzanleitung tico 772

Enter - Taste	UP - Taste	DOWN - Taste	SHIFT - Taste

Programmierung















Zusammen mit **POWER ON** (Tasten gedrückt halten und Spannung einschalten)

+	Zur Auswahl der Grundfunktion
+	Zur Einstellung der Funktionscodes
+	Zur Ausgabe der Kenndaten (Sachnummer, Fertigungsdatum, Seriennummer, ...)
+	Zur Einstellung der Userzeiten

Während der Programmierung der Funktionscodes

+	Display Funktionscode Wechsel zwischen Funktionscode-Text und Funktionscode-Nummer
---	---



Im Betrieb

 + 	Reset	Helligkeitseinstellung	
 + 	Zur Einstellung der Vorwahl 0		in Einstellungsmenü > 5s drücken
 + 	Zur Einstellung der Vorwahl 1		heller
 + 	Zur Einstellung der Vorwahl 2		dunkler
 + 	Zur Einstellung des Prescalers		speichern

Zusätzlich beim Schichtzähler und Batchzähler

	Blättern zwischen Gesamtsumme und Teilsummen bzw. Zählwert und Totalisator oder Batchzähler
--	--

Zusätzlich beim Zeitzähler

	Zeitähler Start (Sofern mit Funktionscode F15 freigegeben)
	Zeitähler Stop (Sofern mit Funktionscode F15 freigegeben)